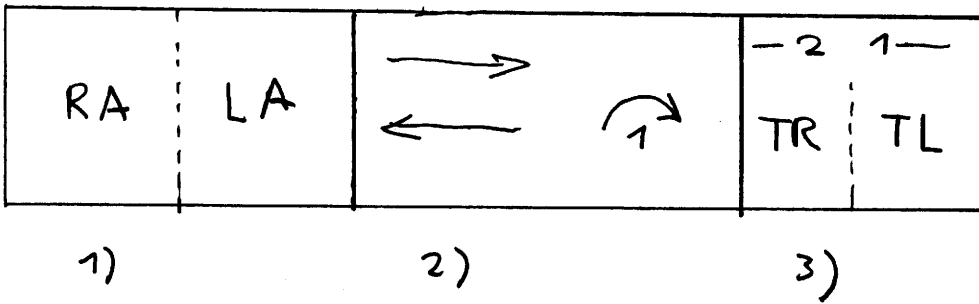


# Loop Year (J 8x24)



## Erläuterungen

Tanzform : 2 Paare

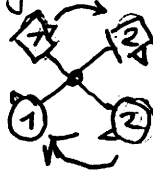
Schritte : Skip - Change

## Tanzablauf

1) Takt 1-4

Rechts händige Mühle vorwärts in 4 Schritten

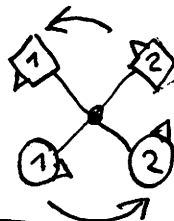
= Right hand across



Takt 5-8

Links händige Mühle vorwärts in 4 Schritten

= Left hand across



2) Takt 9-14

→ Takt 9, 10, 11

= 3 Schritte hinunter

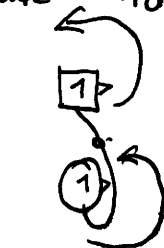
Takt 12 = Wenden in 1 Schritt am Ort

Takt 13-14 = 2 Schritte zurück

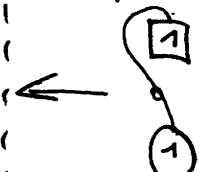
Paar 1 tanzt die Gasse hinunter in 3 Schritten und in 3 Schritten zurück, dabei rechte Hände gefasst



3 Schritte die Gasse hinunter



Wendung ohne loszulassen



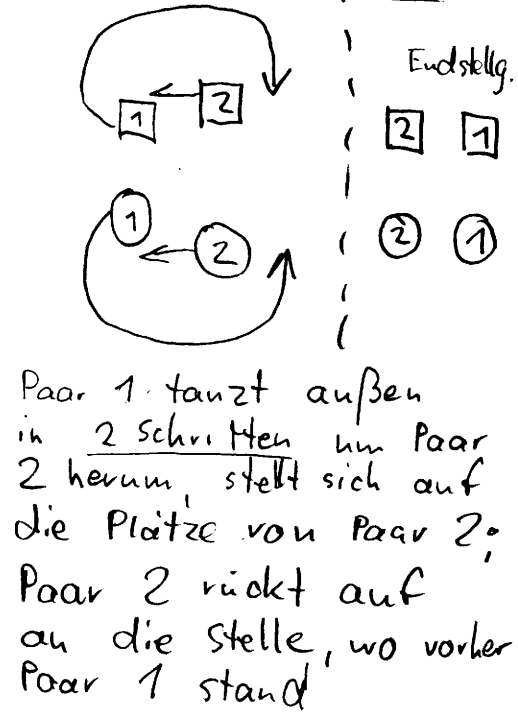
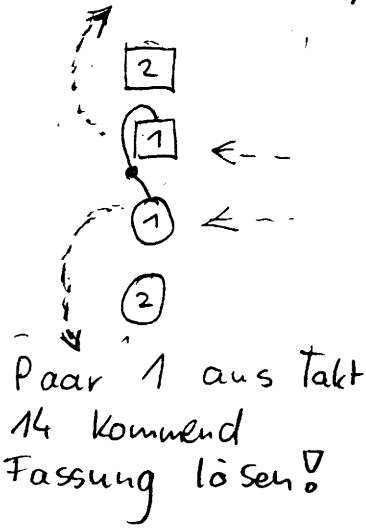
3 Schritte zurück

= down the middle and up

Takt 15-16

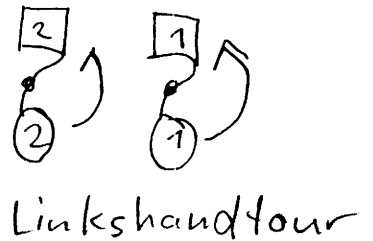
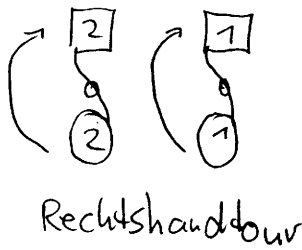
= Platzwechsel von Paar 2+1 in 2 Schritten

Paar 1 tanzt hinter Paar 2 auf dessen Platz (in 2 Schritten), Paar 2 rückt auf (dahin, wo vorher Paar 1 stand) = Cast off 1 place



3) Takt 17-24

Paare 1+2 tanzen jeweils Einhandtour rechtshändig (4 Schritte) und linkshändig (4 Schritte) = turn right and left



Progression: wie knit the pocky