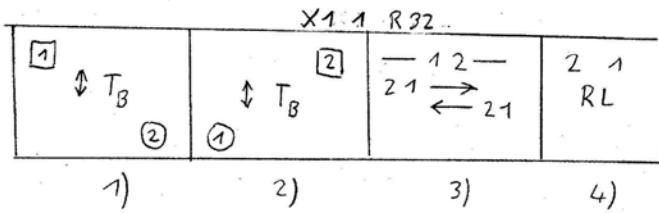


# Knit the pocky (R 8x32)

Symbolik:



Erläuterungen:

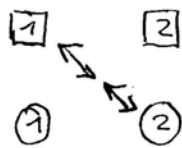
Tanzform: 2 Paar-Tanz

Schritte: Skip-Change

Tanzablauf:

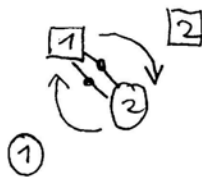
1) Takt 1-4

Herr 2 und Dame 1 tanzen in 2 Schritten aufeinander zu und in 2 Schritten zurück.  
(= advance and retire)



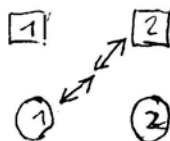
Takt 5-8  
(Paarkreis)

dieselben drehen in 2-Hand-Fassung eine ganze Drehung rechts herum = 4 Schritte  
(turn both hands)



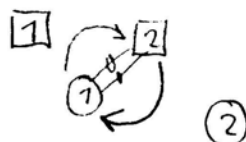
2) Takt 9-12

Herr 1 und Dame 2 tanzen wie Takt 1-4  
(advance and retire / 4 Schritte)



Takt 13-16  
(Paarkreis)

Herr 1 und Dame 2 wie Takt 5-8  
(turn both hands / 4 Schritte)

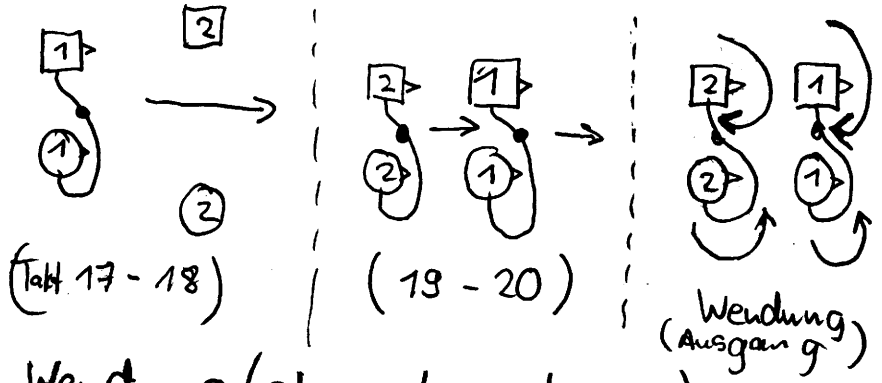


3) Takt 17-24

Down the middle and up:


<17-20>  
(= down the middle)

- Paar 1 tanzt in 4 Schritten an Paar 2 vorbei die Gasse hinunter (rechte Hände gefaßt)
- Paar 2 folgt Paar 1 ab Takt 19



<21-24>  
(up)

- Wendung (ohne loszulassen); beide Paare tanzen in 4 Schritten zurück, Paar 2 vorn



(nach der Wendung)

4) Takt 25-32

Kette in 8 Schritten (Rights and Lefts) (siehe Anmerkung 8 Blatt 8)

Progression:

3 Paar - Set

1. Durchgang

1 2 3

1 2 3

(Pause)

usw.

2. Durchgang

2 1 3

2 1 3

(Pause)

3. Durchgang

2 3 1

2 3 1

(Pause)

4 Paar - Set:

1. Durchgang

1 2 | 3 4

1 2 | 3 4

2. Durchgang

2 1 4 3

2 1 4 3

(Pause)

3. Durchgang

2 4 | 1 3

2 4 | 1 3

(Pause)

usw.,