

Bauernmadl

Süddeutschland

Österreich

Bauernmadl mit Walzer

Chiemgauer Volkstanz

MM = 100

G G D7 G

MM = 100

G G G D7 D7 D7

D7 G G G G G

G G D7 G G

Walzer, MM = 180

D D A7 A7 A7 A7

D D D D A7 A7

A7 A7 D D D

Franz Fuchs
Buchberggasse 63
A 3400 Klosterneuburg
Tel. 02243/33051

Bauernmadel

(Süddeutschland)
(Paartanz)

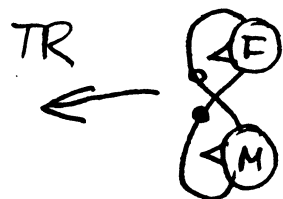
Aufstellung:



paarweise in Kreuzhandfassung auf der Kreisbahn, Blick in Tanzrichtung

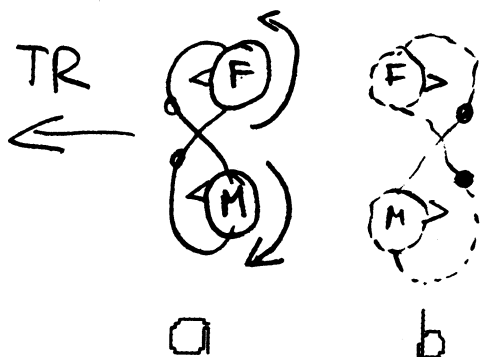
Tanzfolge:

A) Takt 1-3:



6 Gehschritte vorwärts in Tanzrichtung, (Außenfuß beginnt)

Takt 4



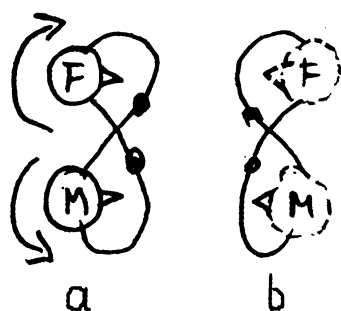
1 Gehschritt vor, Wendung um 180° ohne die Fassung zu lösen, Tänzer stampf

Takt 5-7 :



6 Gehschritte vorwärts gegen Tanzrichtung

Takt 8:



1 Gehschritt vor, Wendung um 180° , ohne die Fassung zu lösen, Tänzer stampft

Takt 9

2 Gehschritte vw in Tanzrichtung

Takt 10

1 Gehschritt + Wendung wie Takt 4

Takt 11

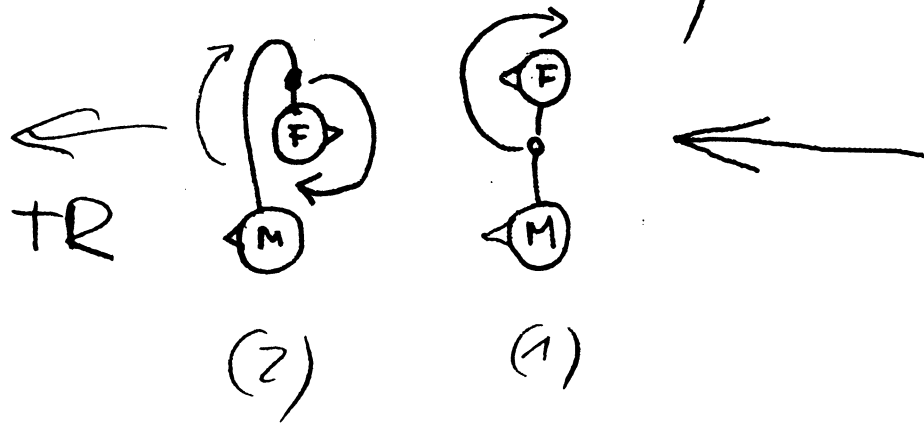
2 Gehschritte vw gegen TR

Takt 12

1 Gehschritt + Wendung wie Takt 8

Takt 13-16;

8 Schritte vorwärts in
Tanzrichtung, dabei dreht
der Herr mit seiner rechten
Hand 4x (Frau vollführt
4 Zweischriddreher)



Teil B: Walzerrundtanz
auf der Kreisbahn